行政院國家科學委員會專題研究計畫　成果報告

日治時期台灣人民使用法院之經驗與社會變遷

計畫類別：整合型計畫
計畫編號：NSC93-2414-H-002-019-H6
執行期間：93 年 08 月 01 日至 94 年 07 月 31 日
執行單位：國立臺灣大學法律學系暨研究所

計畫主持人：陳聰富

報告類型：精簡報告

處理方式：本計畫可公開查詢

中　華　民　國 94 年 10 月 19 日

日治時期台灣人民使用法院之經驗與社會變遷

計畫主持人：陳聰富
執行單位：台灣大學法律學院
執行期限：93/08/01—94/07/31
計畫編號：NSC 93-2414-H-002-019-H6

壹、序言

法律社會學家曾經認為，法律案件之類型與數量，正足以表現一個社會的當代社會生活狀況。蓋法律案件係社會上人民生活紛爭之最爭解決方式，而人民社會生活之紛爭，係該社會主要經濟、社會與政治生活的重點。利益衝突、思想歧異、生活方式不同，均足以發生紛爭。在日常生活中，發生的各式各樣糾紛，在無法以和解、調解等非正式手段處理解決時，最終若非當事人之一方放棄權利，即為訴諸正式法律手段，而以法院訴訟的方式解決。從而在某種意義上而言，司法案件反應者，即為當時社會生活最重要的一部份。

再者，法院訴訟之研究，在台灣社會具有另一項特殊意義，亦即法治觀念深入人民日常生活的情況。在西方法律制度與台灣傳統社會之習慣、道德未必相符之情形下，西方法律制度移植於台灣社會，到底發生何種實際效果？人民如何看待法律？台灣人民是否願意使用法院，代表著台灣人民對於法律制度的信賴程度。蓋人民越相信法律制度足以解決他們的實際糾紛，越會到法院請求法官做成判決，以息爭執。反之，若法院訴訟案件甚少，應可推論人民對於法律制度，並無強烈的信任感，至少人民對於法院是否得以適當解決紛爭，抱持著懷疑的態度。

本報告以台灣日據時期，台中地方法院的民事訴訟案件，作為研究對象。主要內容包含民事訴訟的案件數、當事人之類型、訴訟之案件類型、及訴訟當事人使用訴訟代理人之情形，作為瞭解台灣日據時期，人民使用法院情形的實際狀況。

本文使用之統計資料，主要來自於台灣省五十一年統計提要、台灣總督府統計書、及台灣地院翻拍檔案等。再者，在明治四十三年至昭和九年之資料，直接使用台灣總督府統計書，其餘年份之數據，則依據台中地方法院翻拍檔案而得。由於統計資料來源有二，因而在統計資料資說明上，除基本數據之說明外，並以數據百分比之方式，加以說明，以其獲得可靠的訊息。

貳、民事訴訟案件數

民事訴訟的案件量，通常可以表現當時社會，人民使用法院的意願，以及反映當時社會的法治狀況。同時，民事訴訟量，亦可作為法院功能的指標[1]。

[1] Lawrence Friedman and Robert Percival, *A Tale of Two Courts: Litigation in Alameda and San Benito Counties*, 10 Law and Society Review 267-301 (1976).

依據附表一所示，在 1895 年至 1907 年之十三年間，台中地方法院之民事訴訟案件均在 1000 件以下，大都為二、三百件之間，案件量甚少。可能的原因為，日據初期，外族統治，社會尚處於紛亂之中，法院制度未必完全。再者，日本政府當 1898 年頒佈命令，不受理一八九五年五月八日以前發生素權之民事訴訟案件[2]，可能因而使民事案件無法進入司法程序進行訴訟，而減低案件量。

在 1908 年到 1918 年之十一年間，台中地院的民事訴訟案件均保持在 2000 件之下，而且自 1978 年以來，基本上呈現案件數量逐步上升之趨勢。在 1919 年至 1931 年之 13 年間，民事訴訟案件均在 2000 件與 3000 件之間。及至 1938 年之後，民事訴訟案件數量開始減少。換言之，在日治時期，日本人統治的 1907 年至 1938 年之間，共計約 32 年，訴訟案件由少變多，並保持一定的訴訟案件量。依據國外法律社會學家之觀察，經濟活動頻繁之後，法院訴訟案件會因而增加。該經濟活動頻繁，勢必發生糾紛，而有待於法院解決。果如此，則當時日據時代中期，台灣社會生活，基本上呈現穩定發展的局面。但在 1938 年之後，訴訟案件即持續降低，到日據時期結束的 1945 年，台中地院的民事訴訟案件僅剩 153 件。前一年的 1944 年，也僅有 814 件。蓋當時第二次世界大戰，日本投入戰爭，台灣無法倖免。處於戰爭動亂時期，人民僅求生存，日常法律糾紛必然減少，而使用法院解決紛爭，更屬難能。

參、民事訴訟當事人之類型

民事訴訟案件之當事人類型，可以說明在當時社會，何人經常發生紛爭。間接可以得知，當時社會重要的紛爭，所顯現的社會問題。個人與個人間的訴訟，經常由來於緊密的關係，且個人一再訴訟之機會較少，對於法院訴訟的期待，與商人有所不同。反之，商人可能係經常訴訟者，對於法規範之建立，與個人期待，亦有所異。尤其個人與商人，對於採取法院訴訟之策略，並非一致。換言之，個人或商人訴訟案件，對於法律制度之建立，意義非凡[3]。

如附表一及附圖一所示，本報告將所有台中地院之民事訴訟案件，區分為四種類型：1.個人告個人(I vs. I)、個人告商人（法人）(I vs. B)、商人（法人）告個人(B vs. I)、及商人（法人）告商人（法人） (B vs. B)。

依據統計（附表二及附圖一），在所有訴訟案件中，以個人告個人的案件數最多，所佔比例最高。其次為個人告商人，再次為商人告個人，而以商人（法人）告商人（法人）案件為最少。顯見在日據時期，商業並非發達，商業法人不多，與一般人民之接觸較少，紛爭大都屬於個人與個人之案件。

屬於第一類型之個人相互間紛爭案件，比其他三種案件類型，在數量上高出甚多，歷年來占所有民事訴訟案件總數的百分之六十左右。至於第四類的商人告商人案件，在日據時期五十年間，最多均未超過百分之十二，案件適量甚低。可以推知，日據時期商人之間進行交易，重視信譽，不願輕易以法院訴訟解決紛爭。

---

[2] 參見王泰升，台灣法律史概論，第 236 頁。

[3] See Marc Galanter, *Why the "Haves" Come Out Ahead: Speculations on the Limits of Legal Change,* 9 Law and Society Review 95-106 (1974).

再者，商人一般不願以進行訴訟的方式解決紛爭，蓋對於商人而言，法院進行訴訟本身即為一項成本，基於成本考量，一般商人比較不願意進行訴訟。

肆、民事訴訟之案件類型

民事訴訟之案件類型，得以顯現當時社會的發展概況。例如，在農業社會，可能會發生較多的農業生產及農地買賣之法律案件。反之，在商業化社會，民事訴訟案件可能具有較多的支票、股票及其他商業糾紛等。因而，觀察一個社會的訴訟案件類型，可以反映出當代社會的人民生活狀況。

本報告將民事訴訟案件類型，依據官方統計資料，分為人事、土地、建築物及船舶、金錢、穀類、物品、證券、及其他等八類案件。所為「人事」案件，係指離婚、同居請求、媳婦仔引渡、分戶承認、螟蛉仔確認及侵權喪失宣告等案件。所謂「土地」，包括家屋明渡（移轉）、土地引渡（交付）、家屋取戾（交付）、田地贖回、胎權及土地境界確認等案件。所稱「金錢」案件，例如謝金（報酬）、賣掛貸金（積欠價金）、貸金、報酬金、不當得利金、利息金、受益金分配、和解金、違約金等。所稱「穀類」案件，例如租穀、封收租穀及小作料等案件。所謂「物品」案件，例如物品返還請求及運送貨物等。所稱「證券」案件，則有手形金（票據）及證書返還等案件。至於歸類為「其他案件者」，例如損害賠償、詐害行為、強制執行異議及妨害行為之排除等案件。

如附表三、附表四及附圖二所示，在所有上述案件中，以金錢案件最多，在 1913 年之後，金錢案件均保持在百分之六十至百分之八十的案件量。換言之，在日治時期，除前期之十六年外，一般均已金錢案件為最大宗之案件。

其次為土地案件，在日治前期之土地案件，多於日治中期以後之土地案件。上述金錢案件，涉及買賣價金、報酬、借貸、利息、違約金等日常生活最容易涉及之交易型態，因而案件量最大。至於土地案件，在農業社會中，土地買賣為最重要之交易類型。土地之管理經營，屬於最重要之營業活動，因而土地案件占所有案件數量之第二順位，可以想見。

第三類數量較多案件為穀類案件。其數量僅略多於其他物品、建築物等案件。穀類案件之多寡，與社會經濟型態密切關連。相對於證券案件而言，穀類案件較多，意味著日據時期仍屬農業社會，以農業生產為主要生產方式，因而穀類案件較多。反之，證券案件在日治時期五十年間，訴訟案件偏低，在大多數年間，台中地院僅有個位數字的案件量，可見當時台中地區的證券交易甚少。

另外值得關注者為，人事訴訟案件量在日據時期不多。在 1921 年之前的 27 年間，台中地院的人事訴訟案件原則上不超過一百件，有時候僅有 1、2 或 3 件。在 1922 年之後，案件最多者，一年內也僅有 226 件。換言之，在日據時期，台灣人在人事訴訟糾紛方面，或者係因傳統觀念所致，因而甚少發生離婚等糾紛，即使發生人事糾紛，一般也不求助於法院解決。此種現象，與農業傳統社會的倫理、習俗相契合。據此，法院的訴訟案件類型，卻使反映了一般人的傳統法律觀念。

伍、使用訴訟代理人之案件

所謂「法律」，依據德國法社會學家韋伯之見解，必需有一群「專業人士」執行法律制度。法律專業人士對於法律制度之運作，具有舉足輕重的地位。無論法令規章如何完善，若無法律專業人士運用，必然無法發揮法律之功能。依據日本學者川島武宜之研究，日本人在二十世紀初期，訴訟率極低。川島武宜認為，其原因應歸諸於日本人不好訴訟，愛好和諧關係，而偏好以和解方式解決紛爭的民族特性[4]。然而依據美國學者 John Haley 的研究，日本法院訴訟率偏低的原因，不在於日本人的民族性，而在於日本政府有意識地，以各種制度降低法院的訴訟案件。日本政府運用的手法，包括法官強制當事人和解及降低律師考試的錄取率等[5]。

據此，律師制度對於一國法律制度之運作甚關重要，律師在訴訟案件中的代理案件，適足以表現出該國的法治發展狀況。

依據附表五及附圖三所示，台灣在日據時期，在 1898 年至 1914 年之間，民事訴訟當事人使用訴訟代理人的案件較低，在 1907 年時達到最低，只有 32%的民事案件，使用訴訟代理人。除此之外，在 1915 年至 1945 年的三十年間，當事人使用訴訟代理人的比率，大約在百分之七十至百分之八十之間。但是在這段期間，訴訟當事人使用訴訟代理人的比率，大致上呈現逐漸減少的趨勢，到 1942 年時，僅有 56%的訴訟案件使用訴訟代理人，其原因何在，有待進一步研究。

此外，依據附表六及附圖四所示，台灣在日據時期，當事人在訴訟案件中，使用訴訟代理人者，以商人居多，個人較少。商人使用訴訟代理人進行訴訟者，大致上佔有百分之七十左右的案件，其餘百分之三十，始為個人案件。此種現象，符合一般人之觀點。亦即，商人之財力較為優渥，比較有能力僱請訴訟代理人進行訴訟。且商人一般較為忙碌，當有僱請訴訟代理人之必要。反之，個人進行民事訴訟，大多由於資力不足，而無法僱請律師輔助訴訟之進行。

陸、結語

依據本報告之研究所得，可以羅列如下：

1.在日治時期，日本人統治的 1907 年至 1938 年之間，共計約 32 年，台中地院之民事訴訟案件由少變多，並保持一定的訴訟案件量。但在 1938 年之後，訴訟案件即持續降低，到日據時期結束的 1945 年，台中地院的民事訴訟案件僅剩 153 件。換言之，在社會處於承平時期，人民生活安定，經濟生活逐漸活躍，人民使用法院已解決紛爭的情形因而增加；反之，在戰亂時期，人民生活不穩定，經濟生活停滯，利用法院之機會因而減少。

2. 在日據時期，所有民事訴訟案件中，以個人告個人的案件數最多，所佔比例最高。其次為個人告商人，再次為商人告個人，而以商人（法人）告商人（法

[4] Takeyoshi Kawashima, *Dispute Resolution in Contemporary Japan, in* Authur Taylor (ed.), Law in Japan: The Legal Order in a Changing Society, 41-72 (Harvard University Press, 1966).
[5] John Haley, Law Without Authority.

人）案件為最少。顯見在日據時期，商業並不發達，商業法人不多，訴訟紛爭大都屬於個人與個人間之案件。

3. 在民事訴訟案件類型方面，除一般金錢案件外，土地案件及穀類案件較多，顯見日據時期的台灣社會，為一個農業社會，才會有許多土地買賣糾紛及穀類糾紛，而甚少股票買賣之交易糾紛。再者，人事訴訟較少，顯示當時社會屬於傳統社會，離婚、親子關係等人事訴訟案件因而較少。

4.在當事人使用訴訟代理人方面，在 1915 年至 1945 年的三十年間，當事人使用訴訟代理人的比率，大約在百分之七十至百分之八十之間。換言之，日據時期，民事訴訟當事人使用訴訟代理人的比率甚高，顯示當時社會對於訴訟代理人，並無傳統中國法所謂「訟棍」的形象。再者，台灣在日據時期，當事人在訴訟案件中，使用訴訟代理人者，以商人居多，個人較少，與一般人之期待相符。

附表一　民事訴訟案件數

年代		I vs I	B vs I	I vs B	B vs B	總計
明治 28 年	西元 1895 年	13	0	2	0	15
明治 29 年	西元 1896 年	146	5	48	5	204
明治 30 年	西元 1897 年	646	37	200	19	902
明治 31 年	西元 1898 年	563	43	155	13	774
明治 32 年	西元 1899 年	593	45	118	17	773
明治 33 年	西元 1900 年	174	19	29	12	234
明治 34 年	西元 1901 年	177	23	43	5	248
明治 35 年	西元 1902 年	219	24	46	9	298
明治 36 年	西元 1903 年	179	34	78	18	309
明治 37 年	西元 1904 年	167	29	57	18	271
明治 38 年	西元 1905 年	311	45	83	37	476
明治 39 年	西元 1906 年	466	70	184	50	770
明治 40 年	西元 1907 年	526	86	160	73	845
明治 41 年	西元 1908 年	579	108	213	102	1002
明治 42 年	西元 1909 年	688	97	262	89	1136
明治 43 年	西元 1910 年	808	90	226	63	1187
明治 44 年	西元 1911 年	780	100	246	59	1185
大正 1 年	西元 1912 年	917	125	271	63	1376
大正 2 年	西元 1913 年	983	144	277	94	1498
大正 3 年	西元 1914 年	1019	121	248	80	1468
大正 4 年	西元 1915 年	1047	126	311	109	1593
大正 5 年	西元 1916 年	1350	136	318	88	1892
大正 6 年	西元 1917 年	964	135	287	90	1476
大正 7 年	西元 1918 年	1102	145	317	82	1646
大正 8 年	西元 1919 年	1375	179	424	106	2084
大正 9 年	西元 1920 年	1029	102	236	68	1435
大正 10 年	西元 1921 年	1846	246	534	167	2793
大正 11 年	西元 1922 年	1997	285	647	217	3146
大正 12 年	西元 1923 年	1098	190	386	135	1809
大正 13 年	西元 1924 年	1587	296	472	212	2567
大正 14 年	西元 1925 年	1377	284	421	201	2283
昭和 1 年	西元 1926 年	1409	295	406	104	2214
昭和 2 年	西元 1927 年	1430	306	440	210	2386
昭和 3 年	西元 1928 年	1484	393	567	275	2719
昭和 4 年	西元 1929 年	1796	345	768	294	3203

昭和 5 年	西元 1930 年	2100	452	707	369	3628
昭和 6 年	西元 1931 年	2339	535	733	461	4068
昭和 7 年	西元 1932 年	2175	536	801	471	3983
昭和 8 年	西元 1933 年	2171	449	788	359	3767
昭和 9 年	西元 1934 年	2491	562	914	394	4361
昭和 10 年	西元 1935 年	1915	458	651	320	3344
昭和 11 年	西元 1936 年	1900	448	720	337	3405
昭和 12 年	西元 1937 年	1969	411	720	343	3443
昭和 13 年	西元 1938 年	2129	474	798	359	3760
昭和 14 年	西元 1939 年	1289	284	431	183	2187
昭和 15 年	西元 1940 年	1153	264	397	144	1958
昭和 16 年	西元 1941 年	825	189	301	96	1411
昭和 17 年	西元 1942 年	564	148	199	86	997
昭和 18 年	西元 1943 年	691	188	327	82	1288
昭和 19 年	西元 1944 年	488	117	147	62	814
昭和 20 年	西元 1945 年	100	18	25	10	153

附表二　民事訴訟案件數百分比

	I vs I	B vs I	I vs B	B vs B	總計
西元 1895 年	87%	0%	13%	0%	100%
西元 1896 年	72%	2%	24%	2%	100%
西元 1897 年	72%	4%	22%	2%	100%
西元 1898 年	73%	6%	20%	2%	100%
西元 1899 年	77%	6%	15%	2%	100%
西元 1900 年	74%	8%	12%	5%	100%
西元 1901 年	71%	9%	17%	2%	100%
西元 1902 年	73%	8%	15%	3%	100%
西元 1903 年	58%	11%	25%	6%	100%
西元 1904 年	62%	11%	21%	7%	100%
西元 1905 年	65%	9%	17%	8%	100%
西元 1906 年	61%	9%	24%	6%	100%
西元 1907 年	62%	10%	19%	9%	100%
西元 1908 年	58%	11%	21%	10%	100%
西元 1909 年	61%	9%	23%	8%	100%
西元 1910 年	68%	8%	19%	5%	100%
西元 1911 年	66%	8%	21%	5%	100%

西元 1912 年	67%	9%	20%	5%	100%
西元 1913 年	66%	10%	18%	6%	100%
西元 1914 年	69%	8%	17%	5%	100%
西元 1915 年	66%	8%	20%	7%	100%
西元 1916 年	71%	7%	17%	5%	100%
西元 1917 年	65%	9%	19%	6%	100%
西元 1918 年	67%	9%	19%	5%	100%
西元 1919 年	66%	9%	20%	5%	100%
西元 1920 年	72%	7%	16%	5%	100%
西元 1921 年	66%	9%	19%	6%	100%
西元 1922 年	63%	9%	21%	7%	100%
西元 1923 年	61%	11%	21%	7%	100%
西元 1924 年	62%	12%	18%	8%	100%
西元 1925 年	60%	12%	18%	9%	100%
西元 1926 年	64%	13%	18%	5%	100%
西元 1927 年	60%	13%	18%	9%	100%
西元 1928 年	55%	14%	21%	10%	100%
西元 1929 年	56%	11%	24%	9%	100%
西元 1930 年	58%	12%	19%	10%	100%
西元 1931 年	57%	13%	18%	11%	100%
西元 1932 年	55%	13%	20%	12%	100%
西元 1933 年	58%	12%	21%	10%	100%
西元 1934 年	57%	13%	21%	9%	100%
西元 1935 年	57%	14%	19%	10%	100%
西元 1936 年	56%	13%	21%	10%	100%
西元 1937 年	57%	12%	21%	10%	100%
西元 1938 年	57%	13%	21%	10%	100%
西元 1939 年	59%	13%	20%	8%	100%
西元 1940 年	59%	13%	20%	7%	100%
西元 1941 年	58%	13%	21%	7%	100%
西元 1942 年	57%	15%	20%	9%	100%
西元 1943 年	54%	15%	25%	6%	100%
西元 1944 年	60%	14%	18%	8%	100%
西元 1945 年	65%	12%	16%	7%	100%

附圖一　訴訟案件數百分比

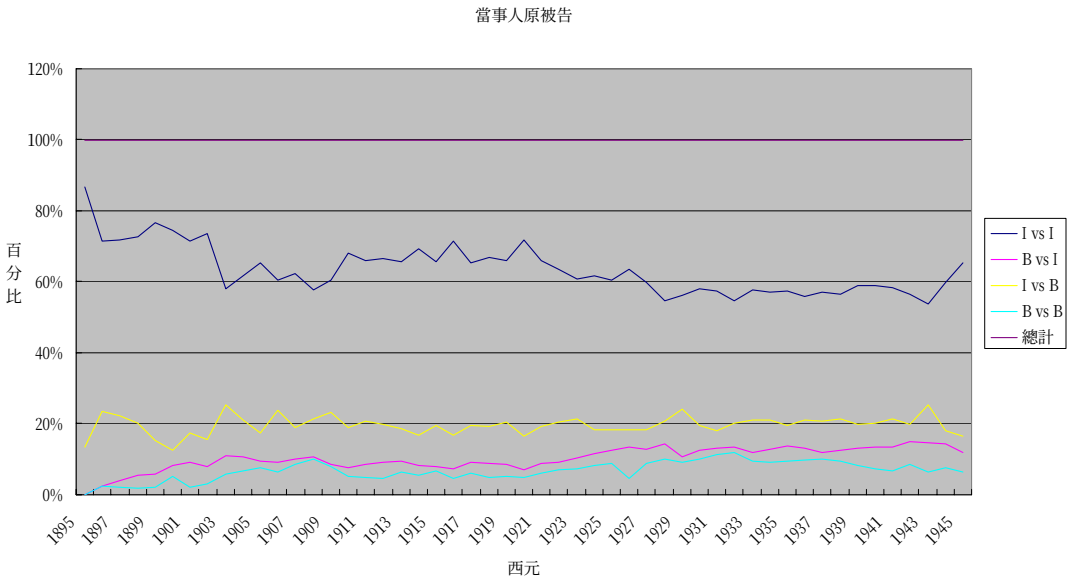

附表三　民事訴訟案件類型（案件數）

年代		人事	土地	建築物及船舶	金錢	鼓類	物品	證券	其他	總計
明治 28 年	西元 1895 年	0	4	1	7	0	1	0	2	15
明治 29 年	西元 1896 年	1	64	6	64	42	8	2	17	204
明治 30 年	西元 1897 年	23	290	34	310	161	28	7	49	902
明治 31 年	西元 1898 年	15	236	43	305	50	33	10	82	774
明治 32 年	西元 1899 年	8	192	26	395	90	11	0	51	773
明治 33 年	西元 1900 年	2	59	15	95	29	5	1	28	234
明治 34 年	西元 1901 年	4	73	10	102	25	5	0	29	248
明治 35 年	西元 1902 年	3	82	24	118	28	2	0	41	298
明治 36 年	西元 1903 年	1	97	19	108	31	9	1	45	311
明治 37 年	西元 1904 年	7	72	12	94	41	4	2	39	271
明治 38 年	西元 1905 年	15	128	23	153	79	10	1	67	476
明治 39 年	西元 1906 年	19	309	23	229	94	9	2	85	770
明治 40 年	西元 1907 年	53	251	23	316	75	16	9	102	845
明治 41 年	西元 1908 年	66	339	24	397	71	16	4	85	1002
明治 42 年	西元 1909 年	76	229	18	551	71	26	4	91	1066
明治 43 年	西元 1910 年	42	134	13	542	48	13	0	59	851
明治 44 年	西元 1911 年	136	167	121	96	106	70	0	121	817
大正 1 年	西元 1912 年	55	144	11	509	107	19	7	34	886
大正 2 年	西元 1913 年	72	197	22	788	115	9	12	85	1300
大正 3 年	西元 1914 年	61	147	18	912	60	12	4	68	1282
大正 4 年	西元 1915 年	68	111	18	978	41	5	1	50	1272

大正 5 年	西元 1916 年	60	169	23	992	56	11	4	53	1368
大正 6 年	西元 1917 年	80	165	36	773	100	11	4	53	1222
大正 7 年	西元 1918 年	97	174	23	657	110	12	5	43	1121
大正 8 年	西元 1919 年	90	271	43	678	107	18	4	44	1255
大正 9 年	西元 1920 年	3	217	28	723	96	9	4	31	1111
大正 10 年	西元 1921 年	3	140	28	1231	75	14	9	23	1523
大正 11 年	西元 1922 年	113	169	31	1641	114	15	18	67	2168
大正 12 年	西元 1923 年	121	176	33	1428	92	15	12	73	1950
大正 13 年	西元 1924 年	0	140	18	1143	80	25	2	48	1456
大正 14 年	西元 1925 年	114	178	33	1032	104	35	3	52	1551
昭和 1 年	西元 1926 年	135	177	14	938	117	7	1	100	1489
昭和 2 年	西元 1927 年	122	128	15	828	66	12	1	95	1267
昭和 3 年	西元 1928 年	117	141	16	966	64	25	4	107	1440
昭和 4 年	西元 1929 年	154	233	29	1388	126	27	2	194	2153
昭和 5 年	西元 1930 年	44	147	21	1401	18	84	2	182	1899
昭和 6 年	西元 1931 年	98	110	13	1763	45	11	2	132	2174
昭和 7 年	西元 1932 年	125	88	28	1267	9	11	2	118	1648
昭和 8 年	西元 1933 年	112	76	37	1263	16	7	13	139	1663
昭和 9 年	西元 1934 年	200	530	96	2992	69	35	135	305	4362
昭和 10 年	西元 1935 年	147	502	106	2215	37	17	92	223	3339
昭和 11 年	西元 1936 年	207	500	124	1867	58	125	3	529	3413
昭和 12 年	西元 1937 年	214	534	167	2472	87	121	4	618	4217
昭和 13 年	西元 1938 年	226	558	108	2217	11	52	59	174	3405
昭和 14 年	西元 1939 年	213	554	120	226	9	28	59	194	1403
昭和 15 年	西元 1940 年	127	285	74	1325	1	23	37	86	1958
昭和 16 年	西元 1941 年	15	125	55	1094	1	18	55	48	1411
昭和 17 年	西元 1942 年	113	89	47	662	1	12	38	35	997
昭和 18 年	西元 1943 年	98	137	86	868	0	15	37	47	1288
昭和 19 年	西元 1944 年	114	96	34	505	0	8	19	38	814
昭和 20 年	西元 1945 年	46	26	0	56	0	4	4	17	153

附表四　民事訴訟案件數類型（百分比）

年代		人事	土地	建築物及船舶	金錢	穀類	物品	證券	其他	總計
明治 28 年	西元 1895 年	0%	27%	7%	47%	0%	7%	0%	13%	100%
明治 29 年	西元 1896 年	0%	31%	3%	31%	21%	4%	1%	8%	100%
明治 30 年	西元 1897 年	3%	32%	4%	34%	18%	3%	1%	5%	100%
明治 31 年	西元 1898 年	2%	30%	6%	39%	6%	4%	1%	11%	100%

明治 32 年	西元 1899 年	1%	25%	3%	51%	12%	1%	0%	7%	100%
明治 33 年	西元 1900 年	1%	25%	6%	41%	12%	2%	0%	12%	100%
明治 34 年	西元 1901 年	2%	29%	4%	41%	10%	2%	0%	12%	100%
明治 35 年	西元 1902 年	1%	28%	8%	40%	9%	1%	0%	14%	100%
明治 36 年	西元 1903 年	0%	31%	6%	35%	10%	3%	0%	14%	100%
明治 37 年	西元 1904 年	3%	27%	4%	35%	15%	1%	1%	14%	100%
明治 38 年	西元 1905 年	3%	27%	5%	32%	17%	2%	0%	14%	100%
明治 39 年	西元 1906 年	2%	40%	3%	30%	12%	1%	0%	11%	100%
明治 40 年	西元 1907 年	6%	30%	3%	37%	9%	2%	1%	12%	100%
明治 41 年	西元 1908 年	7%	34%	2%	40%	7%	2%	0%	8%	100%
明治 42 年	西元 1909 年	7%	21%	2%	52%	7%	2%	0%	9%	100%
明治 43 年	西元 1910 年	5%	16%	2%	64%	6%	2%	0%	7%	100%
明治 44 年	西元 1911 年	17%	20%	15%	12%	13%	9%	0%	15%	100%
大正 1 年	西元 1912 年	6%	16%	1%	57%	12%	2%	1%	4%	100%
大正 2 年	西元 1913 年	6%	15%	2%	61%	9%	1%	1%	7%	100%
大正 3 年	西元 1914 年	5%	11%	1%	71%	5%	1%	0%	5%	100%
大正 4 年	西元 1915 年	5%	9%	1%	77%	3%	0%	0%	4%	100%
大正 5 年	西元 1916 年	4%	12%	2%	73%	4%	1%	0%	4%	100%
大正 6 年	西元 1917 年	7%	14%	3%	63%	8%	1%	0%	4%	100%
大正 7 年	西元 1918 年	9%	16%	2%	59%	10%	1%	0%	4%	100%
大正 8 年	西元 1919 年	7%	22%	3%	54%	9%	1%	0%	4%	100%
大正 9 年	西元 1920 年	0%	20%	3%	65%	9%	1%	0%	3%	100%
大正 10 年	西元 1921 年	0%	9%	2%	81%	5%	1%	1%	2%	100%
大正 11 年	西元 1922 年	5%	8%	1%	76%	5%	1%	1%	3%	100%
大正 12 年	西元 1923 年	6%	9%	2%	73%	5%	1%	1%	4%	100%
大正 13 年	西元 1924 年	0%	10%	1%	79%	5%	2%	0%	3%	100%
大正 14 年	西元 1925 年	7%	11%	2%	67%	7%	2%	0%	3%	100%
昭和 1 年	西元 1926 年	9%	12%	1%	63%	8%	0%	0%	7%	100%
昭和 2 年	西元 1927 年	10%	10%	1%	65%	5%	1%	0%	7%	100%
昭和 3 年	西元 1928 年	8%	10%	1%	67%	4%	2%	0%	7%	100%
昭和 4 年	西元 1929 年	7%	11%	1%	64%	6%	1%	0%	9%	100%
昭和 5 年	西元 1930 年	2%	8%	1%	74%	1%	4%	0%	10%	100%
昭和 6 年	西元 1931 年	5%	5%	1%	81%	2%	1%	0%	6%	100%
昭和 7 年	西元 1932 年	8%	5%	2%	77%	1%	1%	0%	7%	100%
昭和 8 年	西元 1933 年	7%	5%	2%	76%	1%	0%	1%	8%	100%
昭和 9 年	西元 1934 年	5%	12%	2%	69%	2%	1%	3%	7%	100%
昭和 10 年	西元 1935 年	4%	15%	3%	66%	1%	1%	3%	7%	100%

昭和 11 年	西元 1936 年	6%	15%	4%	55%	2%	4%	0%	15%	100%
昭和 12 年	西元 1937 年	5%	13%	4%	59%	2%	3%	0%	15%	100%
昭和 13 年	西元 1938 年	7%	16%	3%	65%	0%	2%	2%	5%	100%
昭和 14 年	西元 1939 年	15%	39%	9%	16%	1%	2%	4%	14%	100%
昭和 15 年	西元 1940 年	6%	15%	4%	68%	0%	1%	2%	4%	100%
昭和 16 年	西元 1941 年	1%	9%	4%	78%	0%	1%	4%	3%	100%
昭和 17 年	西元 1942 年	11%	9%	5%	66%	0%	1%	4%	4%	100%
昭和 18 年	西元 1943 年	8%	11%	7%	67%	0%	1%	3%	4%	100%
昭和 19 年	西元 1944 年	14%	12%	4%	62%	0%	1%	2%	5%	100%
昭和 20 年	西元 1945 年	30%	17%	0%	37%	0%	3%	3%	11%	100%

附圖二　訴訟案件類型（百分比）

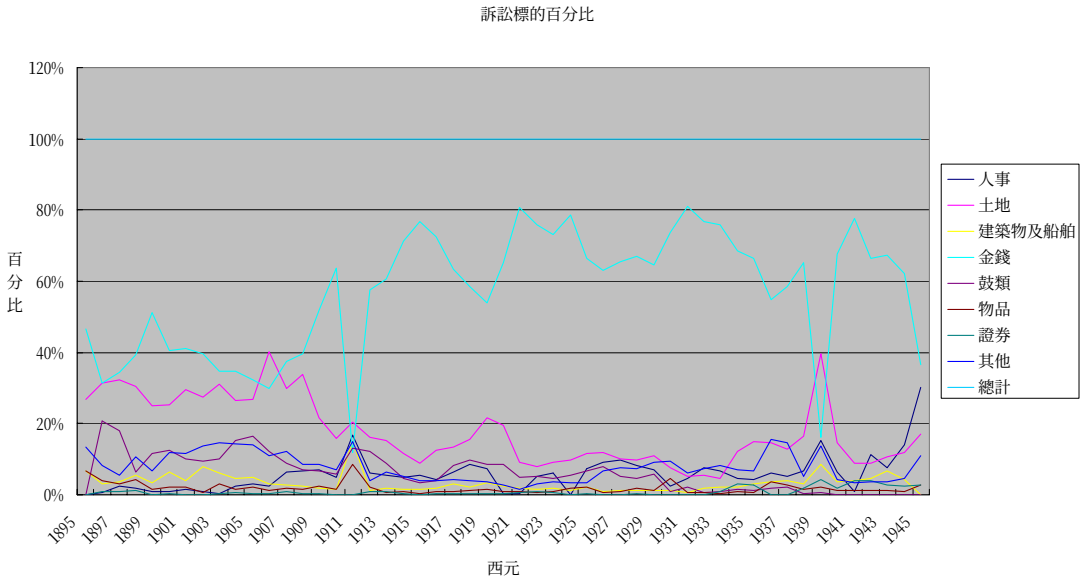

附表五　使用訴訟代理人之人數及百分比

年代		無	有	總計	無	有	總計
明治 28 年	西元 1895 年	15	0	15	100%	0%	100%
明治 29 年	西元 1896 年	406	2	408	100%	0%	100%
明治 30 年	西元 1897 年	1785	19	1804	99%	1%	100%
明治 31 年	西元 1898 年	1395	153	1548	90%	10%	100%
明治 32 年	西元 1899 年	1042	504	1546	67%	33%	100%
明治 33 年	西元 1900 年	304	164	468	65%	35%	100%
明治 34 年	西元 1901 年	372	124	496	75%	25%	100%
明治 35 年	西元 1902 年	440	156	596	74%	26%	100%
明治 36 年	西元 1903 年	175	134	309	57%	43%	100%
明治 37 年	西元 1904 年	301	241	542	56%	44%	100%
明治 38 年	西元 1905 年	457	495	952	48%	52%	100%

明治 39 年	西元 1906 年	1028	512	1540	67%	33%	100%
明治 40 年	西元 1907 年	272	573	845	32%	68%	100%
明治 41 年	西元 1908 年	367	635	1002	37%	63%	100%
明治 42 年	西元 1909 年	509	627	1136	45%	55%	100%
明治 43 年	西元 1910 年	773	414	1187	65%	35%	100%
明治 44 年	西元 1911 年	786	399	1185	66%	34%	100%
大正 1 年	西元 1912 年	976	400	1376	71%	29%	100%
大正 2 年	西元 1913 年	2581	415	2996	86%	14%	100%
大正 3 年	西元 1914 年	2501	435	2936	85%	15%	100%
大正 4 年	西元 1915 年	2714	474	3188	85%	15%	100%
大正 5 年	西元 1916 年	1283	376	1659	77%	23%	100%
大正 6 年	西元 1917 年	1094	382	1476	74%	26%	100%
大正 7 年	西元 1918 年	1205	441	1646	73%	27%	100%
大正 8 年	西元 1919 年	1476	608	2084	71%	29%	100%
大正 9 年	西元 1920 年	1169	266	1435	81%	19%	100%
大正 10 年	西元 1921 年	2312	481	2793	83%	17%	100%
大正 11 年	西元 1922 年	2531	615	3146	80%	20%	100%
大正 12 年	西元 1923 年	1378	431	1809	76%	24%	100%
大正 13 年	西元 1924 年	1823	744	2567	71%	29%	100%
大正 14 年	西元 1925 年	1608	675	2283	70%	30%	100%
昭和 1 年	西元 1926 年	1741	473	2214	79%	21%	100%
昭和 2 年	西元 1927 年	1952	434	2386	82%	18%	100%
昭和 3 年	西元 1928 年	2145	674	2819	76%	24%	100%
昭和 4 年	西元 1929 年	2303	900	3203	72%	28%	100%
昭和 5 年	西元 1930 年	3061	567	3628	84%	16%	100%
昭和 6 年	西元 1931 年	3359	709	4068	83%	17%	100%
昭和 7 年	西元 1932 年	3208	775	3983	81%	19%	100%
昭和 8 年	西元 1933 年	2782	985	3767	74%	26%	100%
昭和 9 年	西元 1934 年	3121	1240	4361	72%	28%	100%
昭和 10 年	西元 1935 年	2559	785	3344	77%	23%	100%
昭和 11 年	西元 1936 年	2435	970	3405	72%	28%	100%
昭和 12 年	西元 1937 年	2363	1080	3443	69%	31%	100%
昭和 13 年	西元 1938 年	2494	1266	3760	66%	34%	100%
昭和 14 年	西元 1939 年	1404	783	2187	64%	36%	100%
昭和 15 年	西元 1940 年	1224	734	1958	63%	37%	100%
昭和 16 年	西元 1941 年	999	412	1411	71%	29%	100%
昭和 17 年	西元 1942 年	554	443	997	56%	44%	100%

昭和 18 年	西元 1943 年	813	475	1288	63%	37%	100%
昭和 19 年	西元 1944 年	472	342	814	58%	42%	100%
昭和 20 年	西元 1945 年	92	61	153	60%	40%	100%

附圖三　使用訴訟代理人之百分比

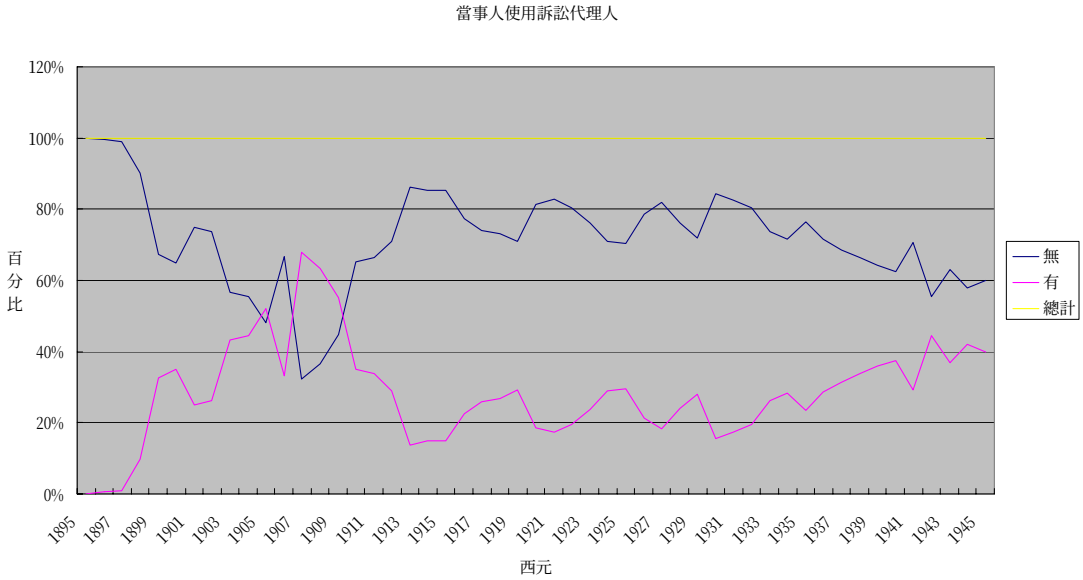

附表六　個人及商人使用訴訟代理人

年代		B	I	總計	B	I	總計
明治 28 年	西元 1895 年	0	15	15	0%	100%	100%
明治 29 年	西元 1896 年	0	2	2	0%	100%	100%
明治 30 年	西元 1897 年	0	19	19	0%	100%	100%
明治 31 年	西元 1898 年	7	146	153	5%	95%	100%
明治 32 年	西元 1899 年	70	434	504	14%	86%	100%
明治 33 年	西元 1900 年	27	137	164	16%	84%	100%
明治 34 年	西元 1901 年	16	108	124	13%	87%	100%
明治 35 年	西元 1902 年	24	132	156	15%	85%	100%
明治 36 年	西元 1903 年	42	97	139	30%	70%	100%
明治 37 年	西元 1904 年	58	183	241	24%	76%	100%
明治 38 年	西元 1905 年	118	377	495	24%	76%	100%
明治 39 年	西元 1906 年	123	389	512	24%	76%	100%
明治 40 年	西元 1907 年	57	105	162	35%	65%	100%
明治 41 年	西元 1908 年	187	534	721	26%	74%	100%
明治 42 年	西元 1909 年	145	545	690	21%	79%	100%
明治 43 年	西元 1910 年	72	358	430	17%	83%	100%
明治 44 年	西元 1911 年	88	334	422	21%	79%	100%

大正 1 年	西元 1912 年	105	317	422	25%	75%	100%
大正 2 年	西元 1913 年	130	285	415	31%	69%	100%
大正 3 年	西元 1914 年	132	303	435	30%	70%	100%
大正 4 年	西元 1915 年	139	335	474	29%	71%	100%
大正 5 年	西元 1916 年	97	300	397	24%	76%	100%
大正 6 年	西元 1917 年	94	293	387	24%	76%	100%
大正 7 年	西元 1918 年	109	339	448	24%	76%	100%
大正 8 年	西元 1919 年	131	352	483	27%	73%	100%
大正 9 年	西元 1920 年	61	217	278	22%	78%	100%
大正 10 年	西元 1921 年	106	385	491	22%	78%	100%
大正 11 年	西元 1922 年	174	451	625	28%	72%	100%
大正 12 年	西元 1923 年	123	319	442	28%	72%	100%
大正 13 年	西元 1924 年	211	547	758	28%	72%	100%
大正 14 年	西元 1925 年	197	482	679	29%	71%	100%
昭和 1 年	西元 1926 年	122	353	475	26%	74%	100%
昭和 2 年	西元 1927 年	123	313	436	28%	72%	100%
昭和 3 年	西元 1928 年	203	475	678	30%	70%	100%
昭和 4 年	西元 1929 年	266	640	906	29%	71%	100%
昭和 5 年	西元 1930 年	160	414	574	28%	72%	100%
昭和 6 年	西元 1931 年	254	468	722	35%	65%	100%
昭和 7 年	西元 1932 年	235	550	785	30%	70%	100%
昭和 8 年	西元 1933 年	286	714	1000	29%	71%	100%
昭和 9 年	西元 1934 年	314	93	407	77%	23%	100%
昭和 10 年	西元 1935 年	252	541	793	32%	68%	100%
昭和 11 年	西元 1936 年	287	692	979	29%	71%	100%
昭和 12 年	西元 1937 年	329	775	1104	30%	70%	100%
昭和 13 年	西元 1938 年	352	928	1280	28%	73%	100%
昭和 14 年	西元 1939 年	253	543	796	32%	68%	100%
昭和 15 年	西元 1940 年	195	550	745	26%	74%	100%
昭和 16 年	西元 1941 年	146	279	425	34%	66%	100%
昭和 17 年	西元 1942 年	193	268	461	42%	58%	100%
昭和 18 年	西元 1943 年	153	331	484	32%	68%	100%
昭和 19 年	西元 1944 年	96	254	350	27%	73%	100%
昭和 20 年	西元 1945 年	8	52	60	13%	87%	100%
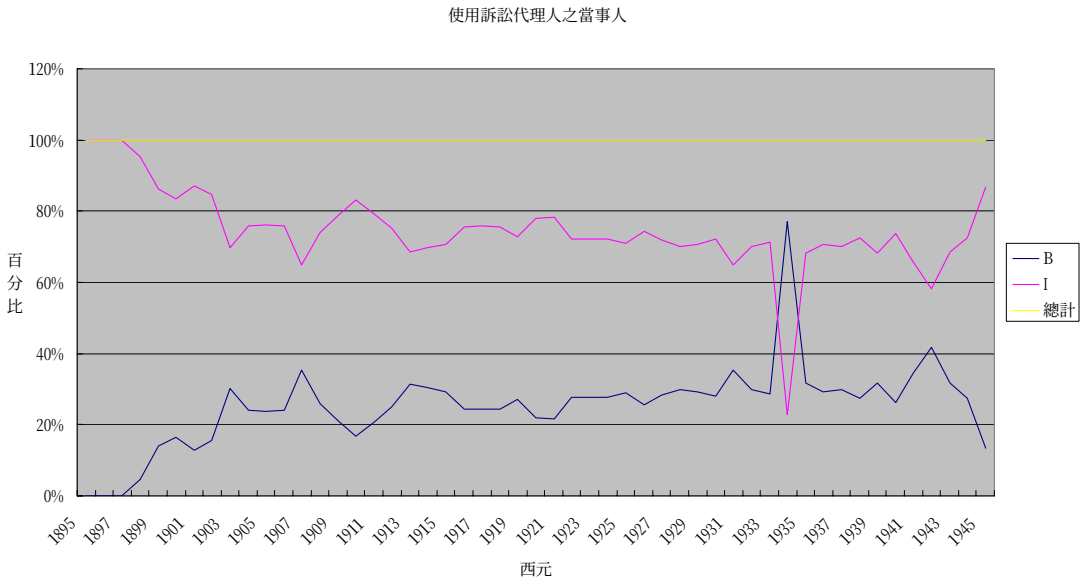
附圖四　個人及商人使用訴訟代理人百分比